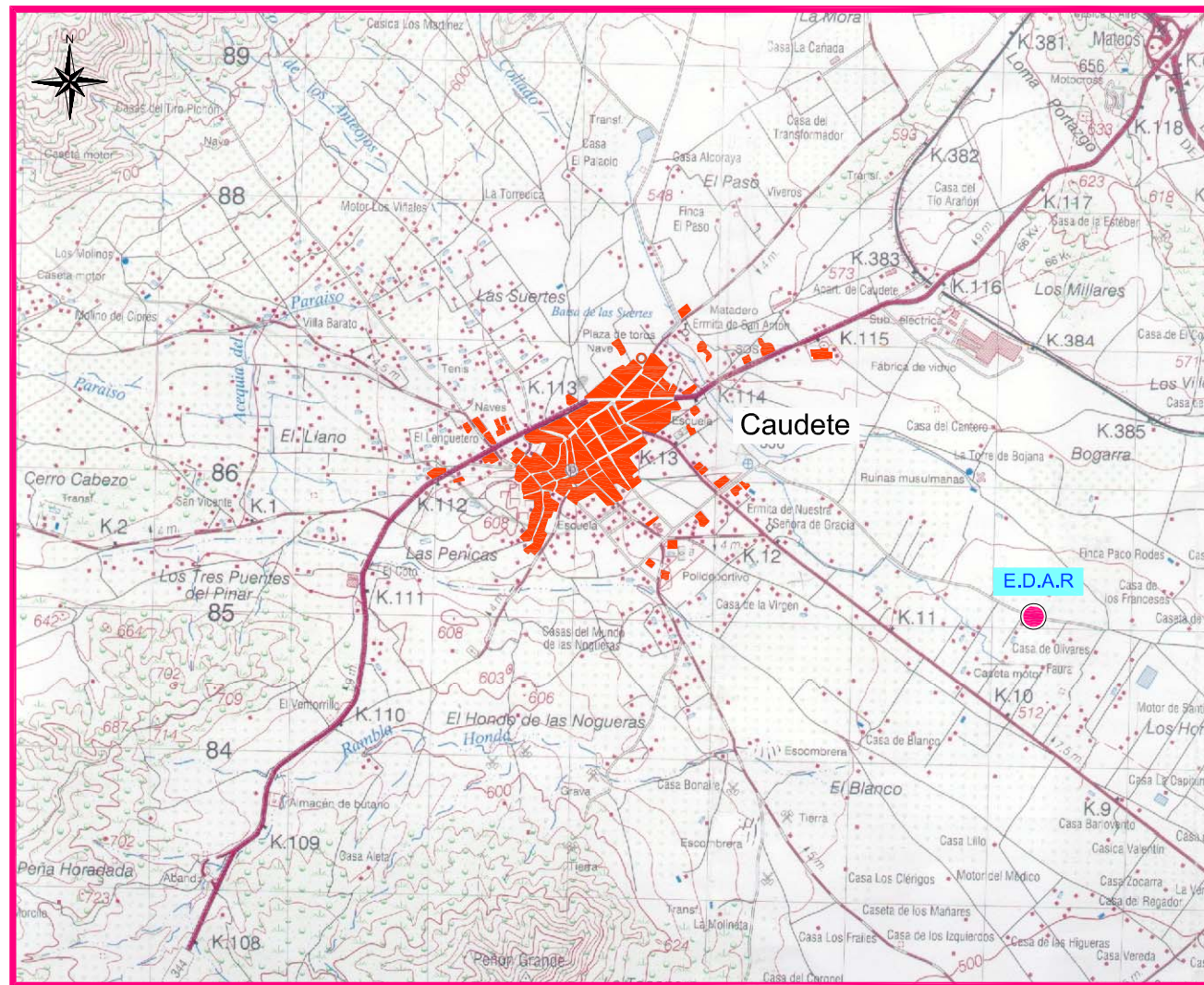


Escala 1:300.000

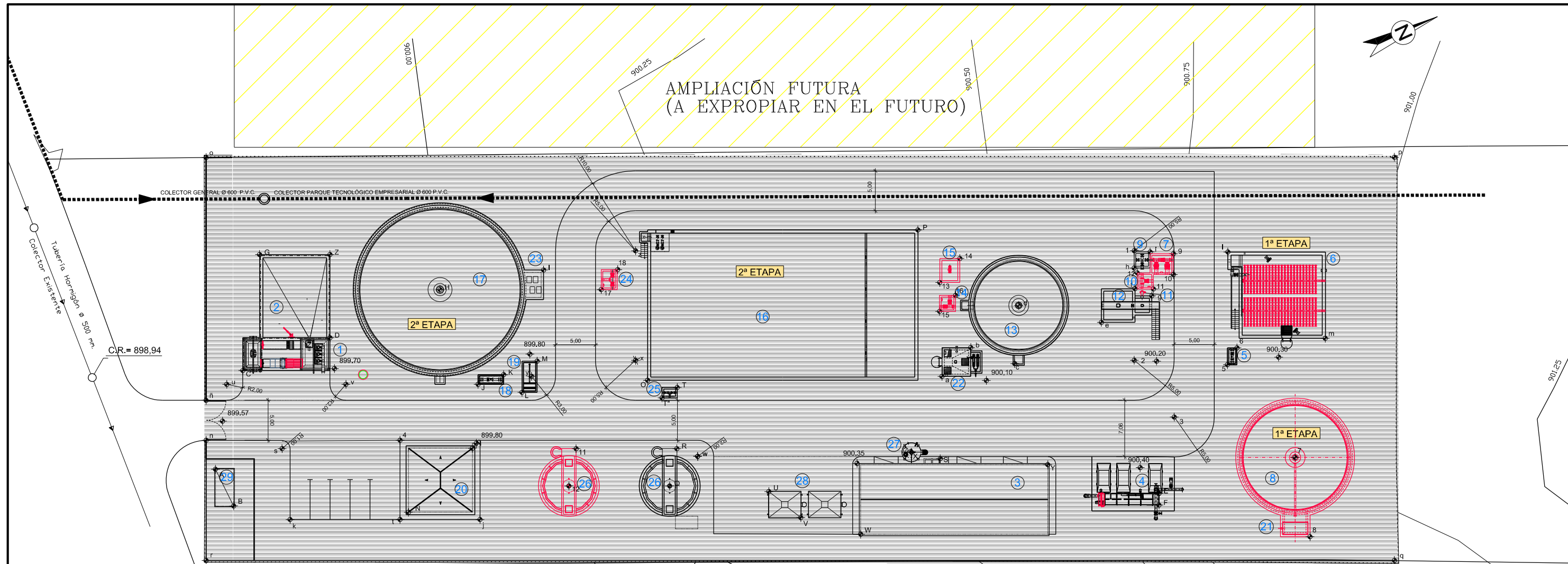


Escala 1:25.000



Escala 1:10.000





### LEYENDA ELEMENTOS.

- 1.- POZO DE GRUPOS, DESBASTE, **REJA DE FINOS** Y BOMBEO DE AGUA BRUTA.
- 2.- TANQUE DE TORMENTA
- 3.- EDIFICIO DE EXPLOTACIÓN.
- 4.- DESARENADOR -DESENGRASADOR.
- 5.- MEDICIÓN DE CAUDAL, AGUA PRETRATADA.
- 6.- TRATAMIENTO BIOLÓGICO (1ª ETAPA)
- 7.- **ARQUETA DE CONEXIÓN 1ª ETAPA (NUEVA CONSTRUCCIÓN)**
- 8.- **DECANTADOR SECUNDARIO (1ª ETAPA) (NUEVA CONSTRUCCIÓN)**
- 9.- ARQUETA DE VÁLVULAS Y BY-PASS.
- 10.- **ARQUETA DE CONEXIÓN 1ª ETAPA FISICO-QUIMICO (NUEVA CONSTRUCCIÓN)**
- 11.- **CAUDALIMETRO ELECTROMAGNÉTICO DN-300 (NUEVA CONSTRUCCIÓN)**
- 12.- CÁMARA DE MEZCLA Y FLOCULACIÓN. TRATAMIENTO FÍSICO - QUÍMICO
- 13.- DECANTADOR. TRATAMIENTO FÍSICO - QUÍMICO
- 14.- **ARQUETA DE CONEXIÓN 1ª ETAPA Y 2ª ETAPA (NUEVA CONSTRUCCIÓN)**
- 15.- **BOMBEO A BIOLÓGICO 1ª ETAPA (NUEVA CONSTRUCCIÓN)**
- 16.- TRATAMIENTO BIOLÓGICO. (2ª ETAPA)
- 17.- DECANTADOR SECUNDARIO. (2ª ETAPA)
- 18.- ARQUETA MEDICIÓN DE CAUDAL AGUA TRATADA.
- 19.- OBRA DE SALIDA.
- 20.- EDIFICIO DE CONTROL.
- 21.- **BOMBEO DE FANGOS 1ª ETAPA (NUEVA CONSTRUCCIÓN)**
- 22.- DEPÓSITO FANGOS PRIMARIOS.
- 23.- BOMBEO DE RECIRCULACIÓN EXTERNA Y FANGOS EN EXCESO.
- 24.- **ARQUETA DE CONEXIÓN BIOLÓGICO 1ª ETAPA Y 2ª ETAPA (NUEVA CONSTRUCCIÓN)**
- 25.- ARQUETA DE CONEXIÓN FANGOS FISICO-QUIMICO Y BIOLÓGICO 2º ETAPA.
- 26.- ESPESADOR DE FANGOS + **ESPESADOR DE FANGOS (NUEVA CONSTRUCCIÓN)**
- 27.- SILO DE CAL.
- 28.- TOLVA DE FANGOS.
- 29.- CENTRO DE TRANSFORMACIÓN.

COORDENADAS		
PUNTO	X	Y
A	678644.7984	4285044.7766
B	678649.9202	4285044.6950
C	678635.3945	4285053.4852
D	678636.7621	4285065.0508
E	678701.6343	4285148.2005
F	678702.9375	4285147.5247
G	678623.4782	4285062.0100
H	678637.7244	4285080.0372
I	678641.4931	4285092.6666
J	678650.4316	4285078.8251
K	678650.8346	4285082.2189
L	678653.8459	4285083.2438
M	678651.2535	4285086.7222
N	678660.6471	4285063.7525
N	678657.2128	4285074.5323
O	678659.7148	4285097.8880
P	678658.5305	4285136.5465
Q	678672.7264	4285094.2722
R	678668.9996	4285097.2111
S	678685.2264	4285125.8912
T	678662.2212	4285100.7703
T"	678662.5046	4285098.4852
U	678679.0444	4285104.9638
V	678683.768	4285107.0252
W	678689.0528	4285112.7115

COORDENADAS		
PUNTO	X	Y
X	678682.8631	4285123.0580
Y	678692.0666	4285137.4939
Z	678627.5182	4285069.8278
a	678675.9405	4285129.2478
b	678674.6395	4285135.6608
c	678678.9391	4285139.6203
d	678672.7007	4285143.4032
e	678679.3291	4285151.6152
f	678677.5161	4285157.2809
g	678679.2793	4285158.7324
h	678675.1716	4285158.3788
i	678674.3026	4285161.0791
j	678665.5699	4285071.2756
k	678654.6689	4285050.1812
l	678678.7679	4285169.7074
m	678693.9552	4285175.5707
n	678641.0470	4285045.4075
ñ	678636.6050	4285047.7030
o	678609.6320	4285061.6419
p	678677.8061	4285193.6437
q	678722.6051	4285170.4928
r	678654.4005	4285038.5068
s	678646.3296	4285053.3651
t	678660.9789	4285062.3917

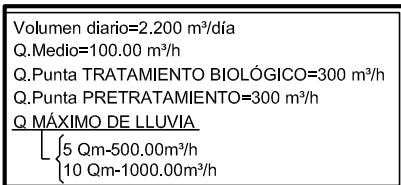
COORDENADAS		
PUNTO	X	Y
u	678636.0144	4285050.9165
v	678642.8549	4285064.1535
w	678666.5471	4285088.2179
x	678656.8115	4285097.6953
y	678652.6201	4285085.2281
z	678644.6406	4285103.9849
1	678673.2522	4285159.3763
2	678685.4296	4285153.0834
3	678694.0307	4285154.2719
4	678652.1757	4285066.9426
5	678691.2676	4285163.1826
6	678689.9531	4285165.2126
7	678705.4650	4285165.3831
8	678715.1279	4285162.4817
9	678675.8387	4285163.5497
10	678678.1485	4285162.3561
11	678678.6007	4285159.3072
12	678675.9058	4285158.4486
13	678665.6256	4285135.9634
14	678664.1082	285139.5616
15	678668.8196	4285134.2732
16	678667.9610	4285136.9682
17	678646.9782	4285097.9414
18	678645.7063	4285100.9260

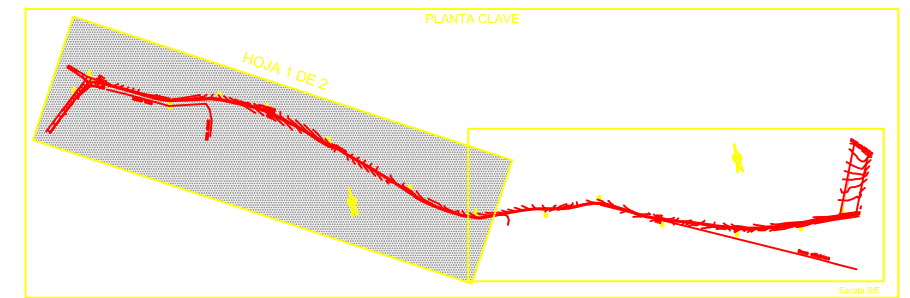
#### NOTA:


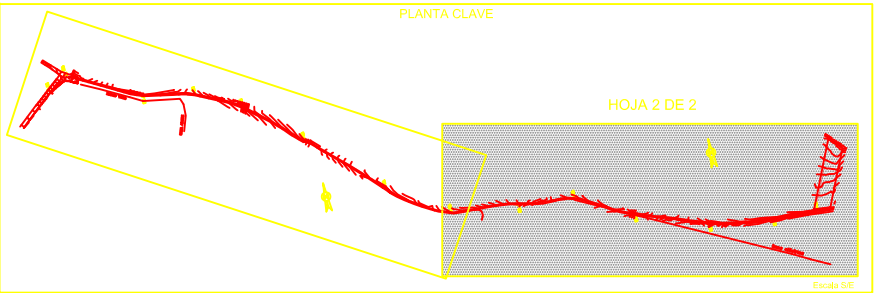
- ELEMENTOS EXISTENTES
- ELEMENTOS DE NUEVA CONSTRUCCIÓN O DE NUEVA ACTUACIÓN SOBRE LOS EXISTENTES



FUTURA AMPLIACIÓN







ESCALAS { HORIZONTAL = 2500  
VERTICAL = 250

